

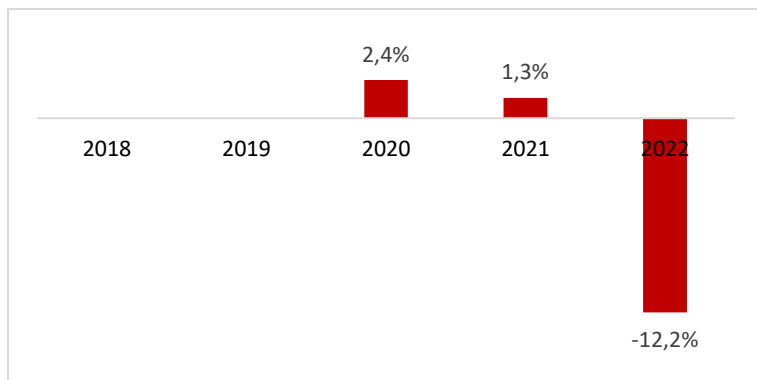
## Desempenho passado

O desempenho passado não é indicativo do desempenho futuro. Os mercados poderão evoluir de forma muito diferente no futuro.

Pode ajudá-lo a avaliar a forma como o fundo tem sido gerido no passado.

### Flexi Mais – Opção Ponderado

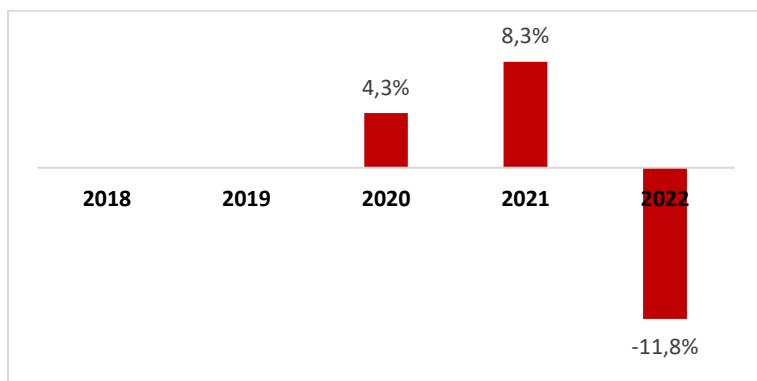
Este gráfico mostra o desempenho do fundo sob a forma de perda ou ganho percentual anual durante os últimos 5 anos.



A Opção Ponderado, do produto Flexi Mais, foi criada em 2019.

### Flexi Mais – Opção Moderado

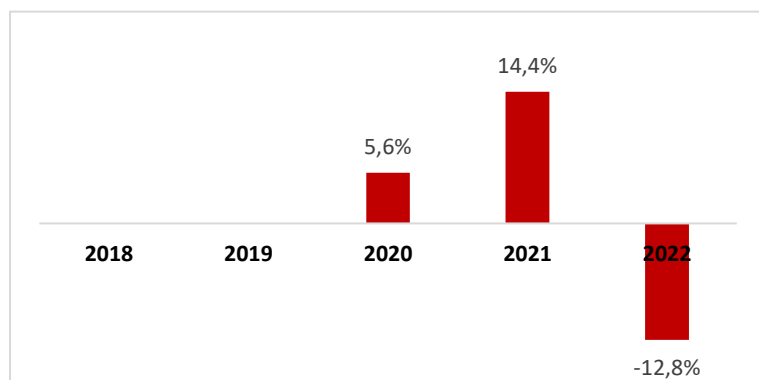
Este gráfico mostra o desempenho do fundo sob a forma de perda ou ganho percentual anual durante os últimos 5 anos.



A Opção Moderado, do produto Flexi Mais, foi criada em 2019.

**Flexi Mais – Opção Ativo**

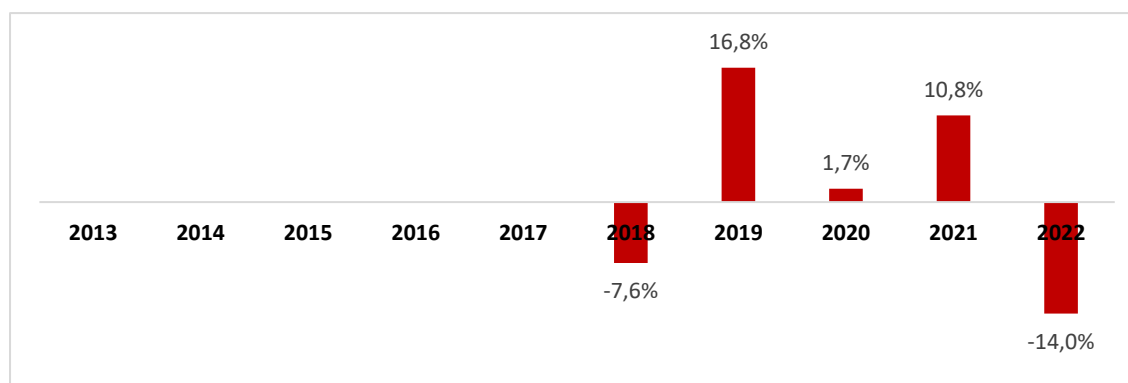
Este gráfico mostra o desempenho do fundo sob a forma de perda ou ganho percentual anual durante os últimos 5 anos.



A Opção Ativo, do produto Flexi Mais, foi criada em 2019.

**Fidelidade Savings – Opção Dinâmico Ações**

Este gráfico mostra o desempenho do fundo sob a forma de perda ou ganho percentual anual durante os últimos 10 anos.



A Opção Dinâmico Ações, do produto Fidelidade Savings, foi criada em 2017.

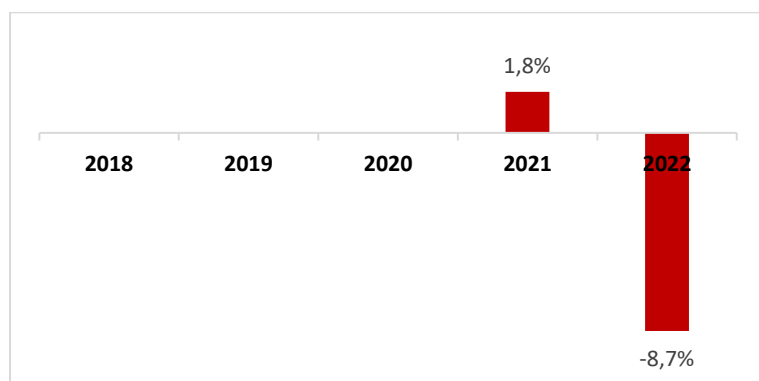
**Fidelidade Savings – Opção Sustentável Ações**

Esta Opção de Investimento foi criada em 2022. Não tendo dados suficientes correspondentes a um ano civil completo, não é possível apresentar informação útil sobre o seu desempenho passado.

A Opção Sustentável Ações, do produto Fidelidade Savings, foi criada em 2022.

**“Investimento Portugal 2020”**

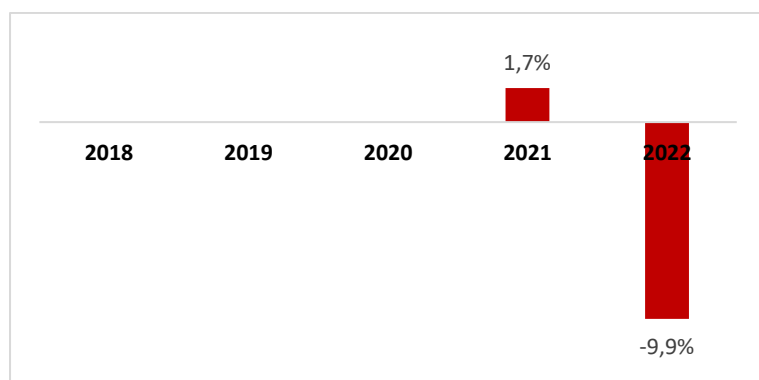
Este gráfico mostra o desempenho do fundo sob a forma de perda ou ganho percentual anual durante os últimos 5 anos.



O produto “Investimento Portugal 2020” foi criado em 2020.

**“Investimento Portugal Outubro 2020”**

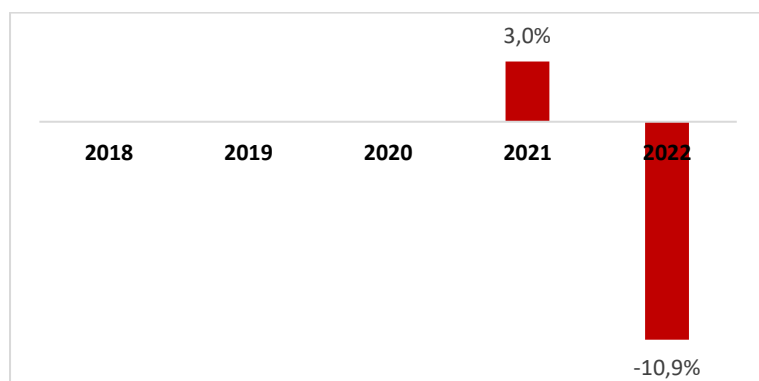
Este gráfico mostra o desempenho do fundo sob a forma de perda ou ganho percentual anual durante os últimos 5 anos.



O produto “Investimento Portugal Outubro 2020” foi criado em 2020.

**“Investimento Portugal Novembro 2020”**

Este gráfico mostra o desempenho do fundo sob a forma de perda ou ganho percentual anual durante os últimos 5 anos.



O produto “Investimento Portugal Novembro 2020” foi criado em 2020.

**“Investimento Portugal 2021”**


Este gráfico mostra o desempenho do fundo sob a forma de perda ou ganho percentual anual durante os últimos 5 anos.



O produto “Investimento Portugal 2021” foi criado em 2021.

**“Investimento Portugal Maio 2021”**


Este gráfico mostra o desempenho do fundo sob a forma de perda ou ganho percentual anual durante os últimos 5 anos.



O produto “Investimento Portugal Maio 2021” foi criado em 2021.

**“Investimento Global 8 anos”**


Este gráfico mostra o desempenho do fundo sob a forma de perda ou ganho percentual anual durante os últimos 5 anos.



O produto “Investimento Global 8 anos” foi criado em 2021.

**“Investimento Global 8 anos Outubro 2021”**


Este gráfico mostra o desempenho do fundo sob a forma de perda ou ganho percentual anual durante os últimos 5 anos.



O produto “Investimento Global 8 anos Outubro 2021” foi criado em 2021.

**“Investimento Global 5 anos Novembro 2021”**

Este gráfico mostra o desempenho do fundo sob a forma de perda ou ganho percentual anual durante os últimos 5 anos.



O produto “Investimento Global 5 anos Novembro 2021” foi criado em 2021.

**“Investimento Global 5 anos Janeiro 2022”**

Este produto foi criado em 2022. Não tendo dados suficientes correspondentes a um ano civil completo, não é possível apresentar informação útil sobre o seu desempenho passado.

O produto “Investimento Global 5 anos Janeiro 2022” foi criado em 2022.

**“Investimento Ibéria 5 anos Março 2022”**

Este produto foi criado em 2022. Não tendo dados suficientes correspondentes a um ano civil completo, não é possível apresentar informação útil sobre o seu desempenho passado.

O produto “Investimento Ibéria 5 anos Março 2022” foi criado em 2022.

**“Investimento Ibéria 5 anos Maio 2022”**

Este produto foi criado em 2022. Não tendo dados suficientes correspondentes a um ano civil completo, não é possível apresentar informação útil sobre o seu desempenho passado.

O produto “Investimento Ibéria 5 anos Maio 2022” foi criado em 2022.

**“Investimento Ibéria 5 anos Julho 2022”**

Este produto foi criado em 2022. Não tendo dados suficientes correspondentes a um ano civil completo, não é possível apresentar informação útil sobre o seu desempenho passado.

O produto “Investimento Ibéria 5 anos Julho 2022” foi criado em 2022.

**“Investimento Global 5 anos Setembro 2022”**

Este produto foi criado em 2022. Não tendo dados suficientes correspondentes a um ano civil completo, não é possível apresentar informação útil sobre o seu desempenho passado.

O produto “Investimento Global 5 anos Setembro 2022” foi criado em 2022.

**“Investimento Objetivo Seguro 2027”**

Este produto foi criado em 2022. Não tendo dados suficientes correspondentes a um ano civil completo, não é possível apresentar informação útil sobre o seu desempenho passado.

O produto “Investimento Objetivo Seguro 2027” foi criado em 2022.

**“Investimento Global 5 anos Novembro 2022”**

Este produto foi criado em 2022. Não tendo dados suficientes correspondentes a um ano civil completo, não é possível apresentar informação útil sobre o seu desempenho passado.

O produto “Investimento Global 5 anos Novembro 2022” foi criado em 2022.

**“Investimento Global 5 anos Fevereiro 2023”**

Este produto foi criado em 2023. Não tendo dados suficientes correspondentes a um ano civil completo, não é possível apresentar informação útil sobre o seu desempenho passado.

O produto “Investimento Global 5 anos Fevereiro 2023” foi criado em 2023.